



MUNICIPIO DE:  
AYAPANGO

SISTEMA DE COORDINACION HACENDARIA DEL ESTADO DE MEXICO CON SUS MUNICIPIOS  
 GUIA METODOLOGICA PARA EL SEGUIMIENTO Y EVALUACION DEL PLAN DE DESARROLLO MUNICIPAL VIGENTE  
 SEGUIMIENTO Y EVALUACION DEL PRESUPUESTO BASADO EN RESULTADOS MUNICIPAL



PBRM-086	AVANCE TRIMESTRAL DE METAS DE ACTIVIDAD POR PROYECTO
ENTE PUBLICO:	MUNICIPIO DE AYAPANGO

Identificador	01080401	Transparencia	Denominación
	010804010101	Vinculación Ciudadana Con La Administración Pública	
	A00	PRESIDENCIA	
	122	Unidad de Transparencia	
Trimestre	Abril-Junio		

ID	Nombre de la meta de actividad	Programación Anual				Avance Trimestral de Metas de Actividad				Avance Acumulado Anual de Metas de Actividad					
		Unidad de Medida	Programada 2023	Programada		Avanzada		Programada		Avanzada		Variación			
				Meta	%	Meta	%	Meta	%	Meta	%	Meta	%		
1	ATENCIÓN Y SEGUIMIENTO DE SOLICITUDES	SOLICITUDES	80.00	20.00	25.00	20.00	25.00	0.00	0.00	40.00	50.00	40.00	50.00	0.00	0.00
2	ACTUALIZACIÓN DE IPOMEX	ACTUALIZACIÓN	4.00	1.00	25.00	1.00	25.00	0.00	0.00	2.00	50.00	2.00	50.00	0.00	0.00
3	ACUDIR A CAPACITACIONES EN MATERIA DE TRANSPARENCIA	CAPACITACION	8.00	2.00	25.00	2.00	25.00	0.00	0.00	4.00	50.00	4.00	50.00	0.00	0.00
4	CAPACITAR EN MATERIA DE TRANSPARENCIA A LOS SERVIDORES PUBLICOS HABILITADOS	CAPACITACION	4.00	1.00	25.00	1.00	25.00	0.00	0.00	2.00	50.00	2.00	50.00	0.00	0.00
5	REALIZAR SESIONES DEL COMITÉ DE TRANSPARENCIA	SESION	2.00	1.00	50.00	1.00	50.00	0.00	0.00	1.00	50.00	1.00	50.00	0.00	0.00

Total: 255,955.75

GOBIERNO DEL MUNICIPIO DE AYAPANGO  
 Unidad de Transparencia  
 ELABORÓ  
 C.DULCE MARÍA CARMONA CANSECO  
 TITULAR DE LA UNIDAD DE INFORMACION

GOBIERNO DEL MUNICIPIO DE AYAPANGO  
 Dirección de Finanzas y Tesorería  
 REVISÓ  
 C.ERIKÁ RODRÍGUEZ VELARDE  
 DIRECTORA DE FINANZAS Y TESORERÍA

GOBIERNO DEL MUNICIPIO DE AYAPANGO  
 Dirección De La Unidad De Información, Planeación, Participación Y Seguimiento  
 AUTORIZÓ  
 C.ERIKÁ BOLAÑOS CRUZ GÓMEZ  
 TITULAR DE LA UNIDAD DE INFORMACION

**P08m-08b FICHA TECNICA DE SEGUIMIENTO DE INDICADORES 2023 DE GESTIÓN O ESTRATEGICO**

TIPO DE FICHA: OSFEM

**MUNICIPIO DE AYAPANGO**

PILAR DE DESARROLLO / EJE TRANSVERSAL: II Eje transversal II: Gobierno Moderno, Capaz y Responsable

TEMA DE DESARROLLO: Transparencia y rendición de cuentas

PROGRAMA PRESUPUESTARIO: 01080401 Transparencia

PROYECTO PRESUPUESTARIO: 010804010101 Vinculación ciudadana con la administración pública

OBJETIVO DEL PROGRAMA PRESUPUESTARIO: Se refiere a la obligación que tiene el sector público en el ejercicio de sus atribuciones para generar un ambiente de confianza, seguridad y franqueza, de tal forma que se tenga informada a la ciudadanía sobre las responsabilidades, procedimientos, reglas, normas y demás información que se genera en el sector, en un marco de abierta participación social y escrutinio público; así como garantizar l

DEPENDENCIA GENERAL: A00 PRESIDENCIA

DEPENDENCIA AUXILIAR: 122 Unidad de Transparencia

**ESTRUCTURA DEL INDICADOR**

NOMBRE DEL INDICADOR: Porcentaje de cumplimiento de fracciones de la ley de Transparencia y Acceso a la información.

FÓRMULA DEL CÁLCULO: (Total de fracciones actualizadas y publicadas/total de fracciones señaladas en la Ley de Transparencia y Acceso a la información) \*100

INTERPRETACIÓN: cumplimiento de fracciones de la ley de Transparencia y Acceso a la información.

DIMENSIÓN QUE ATIENDE: Eficiencia

DESCRIPCIÓN DEL FACTOR DE COMPARACIÓN: cumplimiento de fracciones de la ley de Transparencia y Acceso a la información.

AMBITO GEOGRAFICO: fracciones

COBERTURA: fracciones

LÍNEA BASE: cumplimiento de fracciones de la ley de Transparencia y Acceso a la información.

Número: NC 1

**COMPORTAMIENTO DE LAS VARIABLES DURANTE EL TRIMESTRE: Abril-Junio**

VARIABLE	UNIDAD DE MEDIDA	OPERACION	META ANUAL	AVANCE TRIMESTRAL		AVANCE ACUMULADO					
				Programado	%	Alcanzado	%	Programado	%	Alcanzado	%
Total de fracciones actualizadas y publicadas	fracciones actualizadas	Sumable	4.00	2.00	50.00	2.00	100.00	2.00	50.00	2.00	100.00
Total de fracciones señaladas en la Ley de Transparencia y Acceso a la información	fracciones actualizadas	Sumable	4.00	2.00	50.00	2.00	100.00	2.00	50.00	2.00	100.00

**COMPORTAMIENTO DEL INDICADOR DESCRIPCIÓN DE LA META ANUAL**

fracciones actualizadas y publicada

TRIMESTRE: Abril-Junio


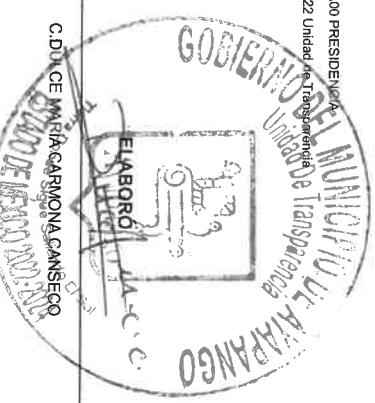
META ANUAL	AVANCE TRIMESTRAL			AVANCE ACUMULADO		
	Programado	Alcanzado	EF%	Programado	Alcanzado	EF%
100.00	100.00	100.00	100.00	100.00	100.00	100.00

DESCRIPCIÓN DE RESULTADOS Y JUSTIFICACIÓN EN CASO DE VARIACIÓN SUPERIOR A ± 10 % RESPECTO A LO PROGRAMADO

**EVALUACION DEL INDICADOR**

fracciones  
DEPENDENCIA GENERAL:  
DEPENDENCIA AUXILIAR:

A00 PRESIDENCIA  
122 Unidad de Transparencia



**MUNICIPIO DE AYAPANGO**

**PbRm-08b FICHA TECNICA DE SEGUIMIENTO DE INDICADORES 2023 DE GESTION O ESTRATEGICO**

TIPO DE FICHA: OSFEM

PLAR DE DESARROLLO / EJE TRANSVERSAL: II Eje transversal II: Gobierno Moderno, Capaz y Responsable

TEMA DE DESARROLLO: Transparencia y rendición de cuentas

PROGRAMA PRESUPUESTARIO: 01080401 Transparencia

PROYECTO PRESUPUESTARIO: 010804010101 Vinculación ciudadana con la administración pública

OBJETIVO DEL PROGRAMA PRESUPUESTARIO: Se refiere a la obligación que tiene el sector público en el ejercicio de sus atribuciones para generar un ambiente de confianza, seguridad y franqueza, de tal forma que se tenga informada a la ciudadanía sobre las responsabilidades, procedimientos, reglas, normas y demás información que se genera en el sector, en un marco de abierta participación social y escrutinio público, así como garantizar!

DEPENDENCIA GENERAL: A00 PRESIDENCIA

DEPENDENCIA AUXILIAR: 122 Unidad de Transparencia

**ESTRUCTURA DEL INDICADOR**

NOMBRE DEL INDICADOR: Porcentaje de recursos de revisión resueltos.

FÓRMULA DEL CÁLCULO: (Recursos de revisión resueltos/ Recursos de revisión presentados)\*100

INTERPRETACIÓN: recursos de revisión resueltos.

DIMENSION QUE ATIENDE: Eficiencia

DESCRIPCIÓN DEL FACTOR DE COMPARACIÓN: recursos de revisión resueltos.

AMBITO GEOGRAFICO: recursos de revisión

COBERTURA: recursos de revisión

LINEA BASE: recursos de revisión resueltos.

Numero: NC 2

**COMPORTAMIENTO DE LAS VARIABLES DURANTE EL TRIMESTRE: Abril-Junio**

VARIABLE	UNIDAD DE MEDIDA	OPERACION	META ANUAL	AVANCE TRIMESTRAL			AVANCE ACUMULADO				
				Programado	%	Alcanzado	Programado	%	Alcanzado	%	
Recursos de revisión resueltos	recursos de revisión	Sumable	4.00	1.00	25.00	1.00	100.00	2.00	50.00	2.00	100.00
Recursos de revisión presentados	recursos de revisión	Sumable	4.00	1.00	25.00	1.00	100.00	2.00	50.00	2.00	100.00

recursos de revisión

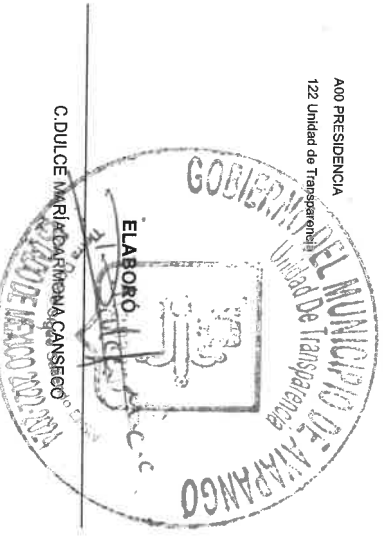
COMPORTAMIENTO DEL INDICADOR  
DESCRIPCION DE LA METAANUAL

META ANUAL	AVANCE TRIMESTRAL			AVANCE ACUMULADO		
	Programado	Alcanzado	EF%	Programado	Alcanzado	EF%
100.00	100.00	100.00	100.00	100.00	100.00	100.00

DESCRIPCION DE RESULTADOS Y JUSTIFICACION EN CASO DE VARIACION SUPERIOR A ± 10 % RESPECTO A LO PROGRAMADO  
recursos de revisión

**EVALUACION DEL INDICADOR**

recursos de revisión  
DEPENDENCIA GENERAL: A00 PRESIDENCIA  
DEPENDENCIA AUXILIAR: 122 Unidad de Transparencia



**MUNICIPIO DE AYAPANGO**

**PbRm-08b FICHA TECNICA DE SEGUIMIENTO DE INDICADORES 2023 DE GESTION O ESTRATEGICO**

TIPO DE FICHA: OSFEM

PILAR DE DESARROLLO / EJE TRANSVERSAL: II Eje transversal II: Gobierno Moderno, Capaz y Responsable

TEMA DE DESARROLLO: Transparencia y rendición de cuentas

PROGRAMA PRESUPUESTARIO: 01080401 Transparencia

PROYECTO PRESUPUESTARIO: 010804010101 Vinculación ciudadana con la administración pública

OBJETIVO DEL PROGRAMA PRESUPUESTARIO: Se refiere a la obligación que tiene el sector público en el ejercicio de sus atribuciones para generar un ambiente de confianza, seguridad y franqueza, de tal forma que se tenga informada a la ciudadanía sobre las responsabilidades, procedimientos, reglas, normas y demás información que se genera en el sector, en un marco de abierta participación social y escrutinio público, así como garantizar l

DEPENDENCIA GENERAL: A00 PRESIDENCIA

DEPENDENCIA AUXILIAR: 122 Unidad de Transparencia

**ESTRUCTURA DEL INDICADOR**

NOMBRE DEL INDICADOR: Porcentaje de personal capacitado en materia de transparencia y acceso a la información pública y protección de datos personales.

FÓRMULA DEL CÁLCULO: (Número de personas capacitadas/ Número de personas programadas a ser capacitadas) \*100

INTERPRETACIÓN: personal capacitado en materia de transparencia y acceso a la información pública y protección de datos personales.

DIMENSIÓN QUE ATIENDE: Eficiencia

DESCRIPCIÓN DEL FACTOR DE COMPARACIÓN: personal capacitado en materia de transparencia y acceso a la información pública y protección de datos personales.

AMBITO GEOGRAFICO: capacitado en materia de transparencia y acceso a la información

COBERTURA: capacitado en materia de transparencia y acceso a la información

LINEA BASE: personal capacitado en materia de transparencia y acceso a la información pública y protección de datos personales.

Numero: NA 1.1

**COMPORTAMIENTO DE LAS VARIABLES DURANTE EL TRIMESTRE: Abril-Junio**

VARIABLE	UNIDAD DE MEDIDA	OPERACION	META ANUAL	AVANCE TRIMESTRAL			AVANCE ACUMULADO			
				Programado	%	Alcanzado	Programado	%	Alcanzado	%
Número de personas capacitadas	CAPACITACION	Sumable	4.00	2.00	50.00	2.00	100.00	2.00	50.00	100.00
Número de personas programadas a ser capacitadas	CAPACITACION	Sumable	4.00	2.00	50.00	2.00	100.00	2.00	50.00	100.00

**COMPORTAMIENTO DEL INDICADOR  
DESCRIPCION DE LA META ANUAL**

capacitado en materia de transparencia y acceso a la información

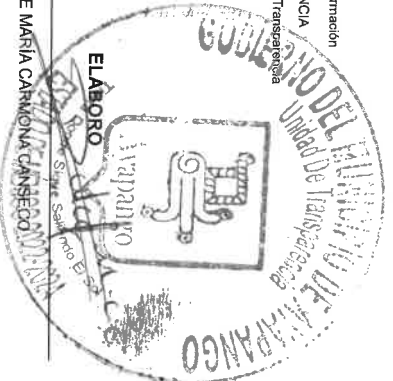
TRIMESTRE: Abril-Junio

META ANUAL	AVANCE TRIMESTRAL			AVANCE ACUMULADO		
	Programado	Alcanzado	EF%	Programado	Alcanzado	EF%
100.00	100.00	100.00	100.00	100.00	100.00	100.00

DESCRIPCION DE RESULTADOS Y JUSTIFICACION EN CASO DE VARIACION SUPERIOR A ± 10 % RESPECTO A LO PROGRAMADO  
capacitado en materia de transparencia y acceso a la información

**EVALUACION DEL INDICADOR**

capacitado en materia de transparencia y acceso a la información  
DEPENDENCIA GENERAL: A00 PRESIDENCIA  
DEPENDENCIA AUXILIAR: 122 Unidad de Transparencia



C.DULCE MARIA CARMONA CANSECO

C.ERIKA DOLIBRES CRUZ DOMER



MUNICIPIO DE AYAPANGO

PbRm-08b FICHA TECNICA DE SEGUIMIENTO DE INDICADORES 2023 DE GESTIÓN O ESTRATEGICO

TIPO DE FICHA: OSFEM

PLAR DE DESARROLLO / EJE TRANSVERSAL: II Eje transversal II: Gobierno Moderno, Capaz y Responsable

TEMA DE DESARROLLO: Transparencia y rendición de cuentas

PROGRAMA PRESUPUESTARIO: 01080401 Transparencia

PROYECTO PRESUPUESTARIO: 0108040101 Vinculación ciudadana con la administración pública

OBJETIVO DEL PROGRAMA PRESUPUESTARIO: Se refiere a la obligación que tiene el sector público en el ejercicio de sus atribuciones para generar un ambiente de confianza, seguridad y franqueza, de tal forma que se tenga informada a la ciudadanía sobre las responsabilidades, procedimientos, reglas, normas y demás información que se genera en el sector, en un marco de abierta participación social y escrutinio público, así como garantizar l

DEPENDENCIA GENERAL: A00 PRESIDENCIA

DEPENDENCIA AUXILIAR: 122 Unidad de Transparencia

ESTRUCTURA DEL INDICADOR

NOMBRE DEL INDICADOR: Porcentaje de seguimiento a los SPH en cumplimiento de sus obligaciones.

FÓRMULA DEL CÁLCULO: (Total de SPH que cumplen con sus obligaciones en materia de Transparencia y Acceso a la Información Pública y Protección de Datos Personales/ total de SPH para el cumplimiento de sus obligaciones en transparencia, el acceso a la

INTERPRETACIÓN: seguimiento a los SPH en cumplimiento de sus obligaciones.

DIMENSIÓN QUE ATIENDE: Eficacia

DESCRIPCIÓN DEL FACTOR DE COMPARACIÓN: seguimiento a los SPH en cumplimiento de sus obligaciones.

AMBITO GEOGRAFICO: SPH que cumplen con sus obligaciones

COBERTURA: SPH que cumplen con sus obligaciones

LÍNEA BASE: seguimiento a los SPH en cumplimiento de sus obligaciones.

Numero: NA 1.2

COMPORTAMIENTO DE LAS VARIABLES DURANTE EL TRIMESTRE: Abril-Junio

VARIABLE	UNIDAD DE MEDIDA	OPERACION	META ANUAL	AVANCE TRIMESTRAL			AVANCE ACUMULADO			
				Programado	%	Alcanzado	Programado	%	Alcanzado	%
Total de SPH que cumplen con sus obligaciones en materia de Transparencia y Acceso a la Información Pública y Protección de Datos Personales	SPH que cumplen con sus obligaciones	Sumable	4.00	1.00	25.00	1.00	100.00	2.00	50.00	100.00
total de SPH para el cumplimiento de sus obligaciones en transparencia, el acceso a la información pública y la protección de los datos personales	SPH que cumplen con sus obligaciones	Sumable	4.00	1.00	25.00	1.00	100.00	2.00	50.00	100.00

COMPORTAMIENTO DEL INDICADOR DESCRIPCIÓN DE LA META ANUAL

SPH que cumplen con sus obligaciones



TRIMESTRE: Abril-Junio

META ANUAL	AVANCE TRIMESTRAL			AVANCE ACUMULADO		
	Programado	Alcanzado	EF%	Programado	Alcanzado	EF%
100.00	100.00	100.00	100.00	100.00	100.00	100.00

DESCRIPCIÓN DE RESULTADOS Y JUSTIFICACIÓN EN CASO DE VARIACIÓN SUPERIOR A ± 10 % RESPECTO AL O PROGRAMADO

EVALUACION DEL INDICADOR

SPH que cumplen con sus obligaciones  
DEPENDENCIA GENERAL: A00 PRESIDENCIA  
DEPENDENCIA AUXILIAR: 122 Unidad de Transparencia



**MUNICIPIO DE AYAPANGO**

**PBrM-08b FICHA TECNICA DE SEGUIMIENTO DE INDICADORES 2023 DE GESTIÓN O ESTRATEGICO**

TIPO DE FICHA: OSFEM

PILAR DE DESARROLLO / EJE TRANSVERSAL: II Eje transversal II: Gobierno Moderno, Capaz y Responsable

TEMA DE DESARROLLO: Transparencia y rendición de cuentas

PROGRAMA PRESUPUESTARIO: 01080401 Transparencia

PROYECTO PRESUPUESTARIO: 0108040101 Vinculación ciudadana con la administración pública

OBJETIVO DEL PROGRAMA PRESUPUESTARIO: Se refiere a la obligación que tiene el sector público en el ejercicio de sus atribuciones para generar un ambiente de confianza, seguridad y franqueza; de tal forma que se tenga informada a la ciudadanía sobre las responsabilidades, procedimientos, reglas, normas y demás información que se genera en el sector, en un marco de abierta participación social y escrutinio público; así como garantizar l

DEPENDENCIA GENERAL: A00 PRESIDENCIA

DEPENDENCIA AUXILIAR: 122 Unidad de Transparencia

**ESTRUCTURA DEL INDICADOR**

NOMBRE DEL INDICADOR: Porcentaje de solicitudes de acceso a la información con recurso de revisión.

FÓRMULA DEL CÁLCULO: (Número de solicitudes de información con recurso de revisión/ Total de solicitudes de acceso a la información atendidas)\*100

INTERPRETACIÓN: solicitudes de acceso a la información con recurso de revisión.

DIMENSIÓN QUE ATIENDE: Eficiencia

DESCRIPCIÓN DEL FACTOR DE COMPARACIÓN: solicitudes de acceso a la información con recurso de revisión.

AMBITO GEOGRAFICO: solicitudes de información

COBERTURA: solicitudes de información

LINEA BASE: solicitudes de acceso a la información con recurso de revisión.

**COMPORTAMIENTO DE LAS VARIABLES DURANTE EL TRIMESTRE: Abril-Junio**

VARIABLE	UNIDAD DE MEDIDA	OPERACION	META ANUAL	AVANCE TRIMESTRAL			AVANCE ACUMULADO				
				Programado	%	Alcanzado	Programado	%	Alcanzado	%	
Número de solicitudes de información con recurso de revisión	solicitudes de información	Sumable	40.00	10.00	25.00	10.00	100.00	20.00	50.00	20.00	100.00
Total de solicitudes de acceso a la información atendidas	solicitudes de información	Sumable	40.00	10.00	25.00	10.00	100.00	20.00	50.00	20.00	100.00

**COMPORTAMIENTO DEL INDICADOR  
DESCRIPCIÓN DE LA META ANUAL**

solicitudes de información

TRIMESTRE: Abril-Junio

META ANUAL	AVANCE TRIMESTRAL			AVANCE ACUMULADO		
	Programado	Alcanzado	EF%	Programado	Alcanzado	EF%
100.00	100.00	100.00	100.00	100.00	100.00	VERDE

DESCRIPCIÓN DE RESULTADOS Y JUSTIFICACIÓN EN CASO DE VARIACIÓN SUPERIOR A ± 10 % RESPECTO A LO PROGRAMADO

**EVALUACION DEL INDICADOR**

solicitudes de información  
DEPENDENCIA GENERAL: A00 PRESIDENCIA  
DEPENDENCIA AUXILIAR: 122 Unidad de Transparencia

